



Historia Clínica Electrónica Oncológica

Rol Coordinador Hospital de día

Contenido

Ingreso:	2
Coordinar Hospital de Día:	2
Paciente:	2
Coordinar hospital de día:.....	2
Tratamiento sistémico:	3
Tratamiento indicado.....	3
Lista de espera:	3
Paciente:	4
Tratamiento sistémico:	4
Hospital de día:	4
<i>Pre medicación:</i>	4
<i>Indicación del plan:</i>	5
<i>Post-medicación:</i>	5
<i>Valoración de enfermería:</i>	5

Ingreso:

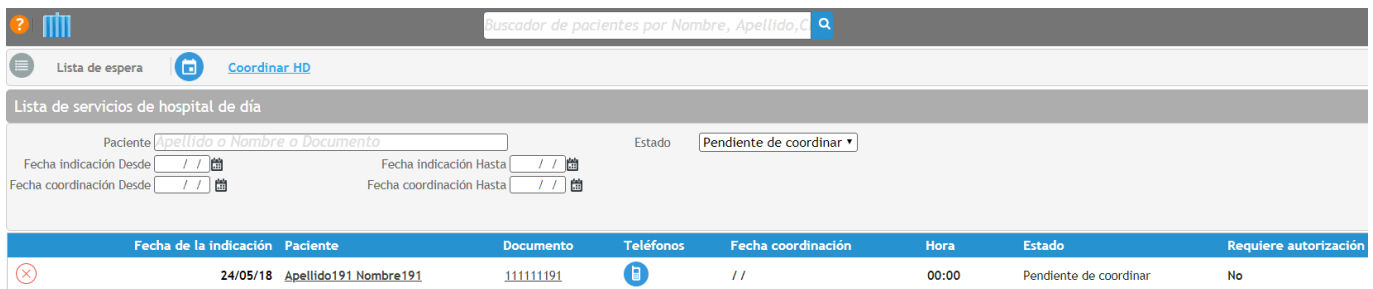
- URL: <https://10.240.61.71:20023/HCEO/servlet/login>
<https://hceo.hcen.salud.uy/HCEO/servlet/login>
<https://hceo.asse/HCEO/servlet/login>
- Usuario: Cédula de Identidad.
- Contraseña: Una personal.

Coordinar Hospital de Día:

El paciente aparecerá en la lista de espera siempre y cuando el médico le haya indicado un tratamiento y firmado la historia. Por defecto el filtro es la fecha del día y estado Pendiente de coordinar.

Dentro de los filtros de Estado tenemos:

- **Coordinados:** muestra los pacientes que ya fueron coordinados para hospital de día.
- **Pendientes de coordinar:** pacientes con tratamiento indicado esperando que se le otorgue fecha y hora para concurrir a realizarse el tratamiento.
- **Cancelados:** se marca en los casos que se le debe suspender el tratamiento antes de que se le coordine el ingreso al hospital de día.



Fecha de la indicación	Paciente	Documento	Teléfonos	Fecha coordinación	Hora	Estado	Requiere autorización
24/05/18	Apellido191 Nombre191	111111191		//	00:00	Pendiente de coordinar	No

Paciente:

Coordinar hospital de día:

Una vez en el paciente, se debe clicar en coordinar hospital de día. Se selecciona fecha y hora en que el paciente debe concurrir a realizarse el tratamiento indicado.



Nombre191 Apellido191 | Edad: 43 años | CI: 111111191 | N° HC

Alertas del paciente

Ver historia

Tratamientos sistémicos

Coordinar hospital de día

Coordinar Hospital de día

Fecha: 24/05/18 | Hora: 16:30

Observaciones


Requiere autorización

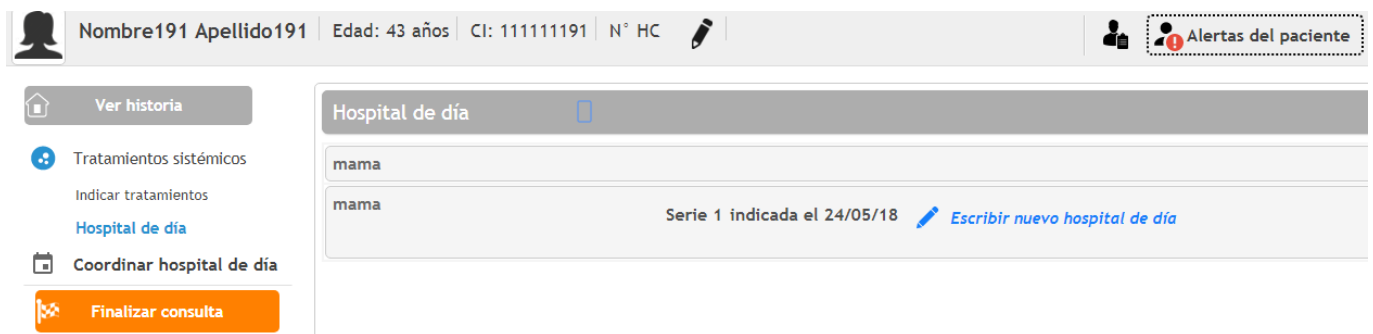
Coordinar hospital de día

Paciente:

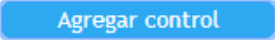
Tratamiento sistémico:

Hospital de día:

Una vez en el paciente, se debe clicar en tratamientos sistémicos, hospital de día. Para realizar los registros correspondientes se debe hacer clic en *Hospital de día*, se visualiza la fecha del tratamiento indicado. Para poder escribir en la historia hacer clic en  *Escribir nuevo hospital de día*.



The screenshot shows the patient's profile at the top: Nombre191 Apellido191, Edad: 43 años, CI: 111111191, N° HC. There is an 'Alertas del paciente' button. On the left sidebar, 'Hospital de día' is selected. The main area shows a list of 'Hospital de día' entries with one entry: 'mama' with 'Serie 1 indicada el 24/05/18' and a pencil icon to edit it.

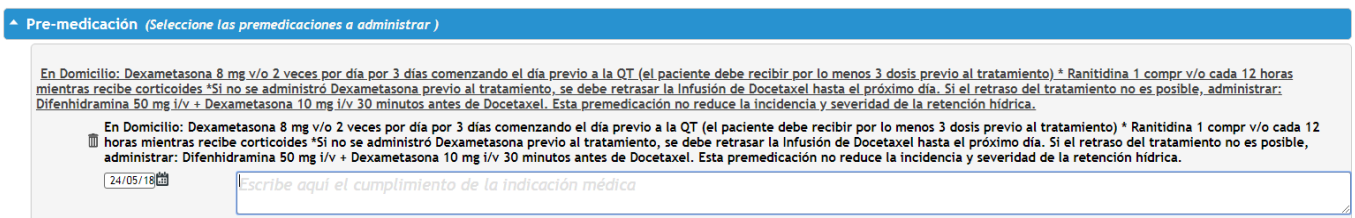
Clic en  para agregar el control de enfermería, se despliegan los campos para indicar el peso, talla, PA, frecuencia cardíaca, temperatura, saturación y diuresis. Se pueden comparar con los controles anteriores.



The screenshot shows the patient's profile and the 'Hospital de día' section. A control form is open for the entry 'mama' on 24/05/18. The form has a table with the following columns: Fecha/Hora, Peso (kg), Talla (cm), Presión arterial, Frecuencia cardíaca, Temperatura, Saturación, and Diuresis. The values are: 24/05/18 16:41, 0,00, 0,00, 9: 111/7, 0, 0,00, 0. There is an 'Agregar control' button above the table.

Pre medicación:

Permite realizar comentarios de la pre medicación siempre y cuando el médico haya registrado en éste campo



The screenshot shows the 'Pre-medición' section with the instruction: '(Seleccione las premedicaciones a administrar)'. Below this, there are two paragraphs of text providing instructions for pre-medication in the home and at the hospital. At the bottom, there is a date selector for '24/05/18' and a text input field with the placeholder 'Escribe aquí el cumplimiento de la indicación médica'.

Indicación del plan:

Figuran los medicamentos del protocolo que deben ser administrados. Si se administra correctamente la medicación al paciente, se despliega un campo de texto libre para poder registrar.

En caso de que se suspenda la medicación también se despliega un campo de texto libre para registrar el motivo de suspensión.

Indicación del plan (Seleccione el/los principios activos a administrar)

Monoquimioterapia

Administrar Suspender Docetaxel

Medicamentos indicados y/o suspendidos

Docetaxel 24/05/18 ✓

Docetaxel. Vía de administración: IV. Día/s: Dosis: 75 mg/m², dosis total por día: 108 Dosis carga, dosis total por ciclo mg. Otras indicaciones:

Escribe aquí el cumplimiento de la indicación médica

Post-medicación:

Permite realizar comentarios de la pre medicación siempre y cuando el médico haya registrado en éste campo

Post medicaciones (Seleccione las postmedicaciones a administrar)

En Domicilio: Dexametasona 8 mg v/o 2 veces por día por 3 días comenzando el día previo a la QT (el paciente debe recibir por lo menos 3 dosis previo al tratamiento) * Ranitidina 1 compr v/o cada 12 horas mientras recibe corticoides

En Domicilio: Dexametasona 8 mg v/o 2 veces por día por 3 días comenzando el día previo a la QT (el paciente debe recibir por lo menos 3 dosis previo al tratamiento) * Ranitidina 1 compr v/o cada 12 horas mientras recibe corticoides

24/05/18

Escribe aquí el cumplimiento de la indicación médica

Valoración de enfermería:

Campo de texto libre.

Valoración de enfermería